






<p>Idee</p> 	<p>Mit diesem Spiel kannst du den Weg von Siggie Sauerstoff durch unseren Körper nachspielen. Von der Luft bis in unser Blut. Viel Spaß dabei!</p>
<p>Material</p> 	<ul style="list-style-type: none"> - 2 Magneten - Etwas Klebe oder doppelseitiges Klebeband (Teppichkleber)
<p>Anleitung</p> 	<ol style="list-style-type: none"> 1. Schneide den Siggie Sauerstoff mit der roten Umrandung (siehe unten) aus. 2. Klebe das Bild von Siggie auf einen Magneten. 3. Lege ihn nun auf den Startpunkt auf dem Bild und mache ihn mit dem anderen Magneten fest, indem du den anderen Magneten unter das Blatt hältst. 4. Nun folge den Pfeilen: Es gibt 2 Möglichkeiten – entweder durch die Nase oder durch den Mund – genauso wie wir atmen.

