
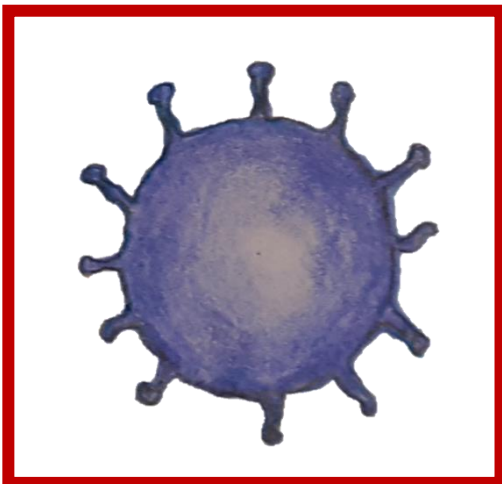


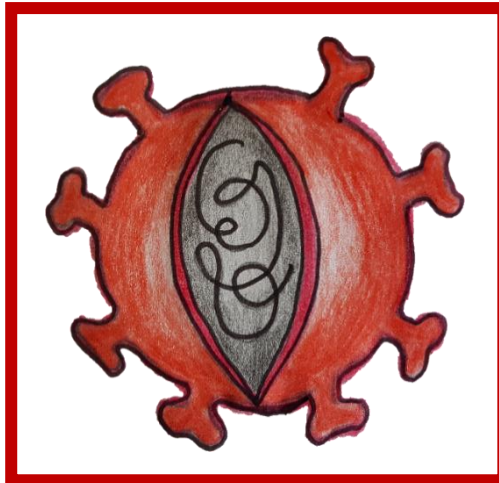


Drucke die Bilder 2x aus und klebe die Seiten dann auf eine etwas dickere Pappe. Vielleicht habt ihr zuhause noch einen alten Karton oder eine leere Cornflakes-Packung – die könntest du super dafür benutzen! Schneide die Bilder dann entlang der roten Linien aus. Schon ist dein Memo Spiel fertig!



Spielanleitung: Lege die Karten mit dem Bild nach unten auf den Tisch. Du darfst immer 2 Karten aufdecken und musst versuchen 2 gleiche Karten zu finden. Hast du 2 gleiche Karten gefunden, darfst du diese nehmen und bist noch einmal dran. Wenn du 2 unterschiedliche Karten aufgedeckt hast, ist der nächste Spieler an der Reihe. Der Spieler, der die meisten Kartenpaare gesammelt hat, hat gewonnen. Viel Spaß!